

PASSES A SEGUIR PER A PRESENTAR UNA INSTÀNCIA A TRAVÉS DEL REGISTRE ELECTRÒNIC DE LA UdL DE LA CONVOCATÒRIA D'AJUTS A L'ESTUDI PER A SITUACIONS D'EMERGÈNCIA.

Aquest procediment consta de 3 passes :

- 1.- Omplir el document de sol·licitud i annexar els documents que es demanen a la convocatòria .
- 2.- Emplenar-lo i guardar-lo.
- 3.- Registrar-lo a través del registre electrònic i rebre el justificant corresponent

1.- Omplir la sol·licitud i annexar els documents que es demanen a la convocatòria .

Descarregar el formulari pdf amb **Acrobate Reader**. Pots descarregar el formulari de la web : <http://www.udl.cat/ca/serveis/seu/Ajutsemergencia/>

Mod_doc_AjutsEmergencia

Ajuts a l'estudi per a situacions d'emergència 2022-2023

CONVOCATÒRIA curs 2022-2023 (propera obertura)

Què és

És un ajut econòmic destinat a compensar aquelles situacions que dificulten l'evolució acadèmica dels estudis universitaris oficials dels estudiants de la UdL.

Qui el pot sol·licitar

L'ajut està destinat a l'alumnat que es trobi en situació de greu dificultat econòmica, social o familiar, i no hagi pogut gaudir d'altres ajuts per causes justificades.

Requisits Generals

1. Cursar estudis oficials de grau o de màster a un centre propi de la UdL.
2. Acreditar documentalment una situació d'emergència que hagi comportat un empitjorament important en la seva situació econòmica, social o familiar.
3. Tenir nacionalitat d'un estat membre de la Unió Europea. Els estudiants estrangers no comunitaris hauran d'acreditar la condició de residents.
4. No estar en possessió o no reunir els requisits legals per a l'obtenció d'un títol oficial del mateix nivell acadèmic o que habiliti per a les mateixes competències professionals per al qual se sol·licita l'ajut a l'estudi.
5. En cas d'estudiants que hagin sol·licitat l'ajut socioeconòmic per a situacions greus en altres cursos acadèmics, caldrà que es presentin a les convocatòries de caràcter general que els hi siguin aplicables.

Quan es pot sol·licitar

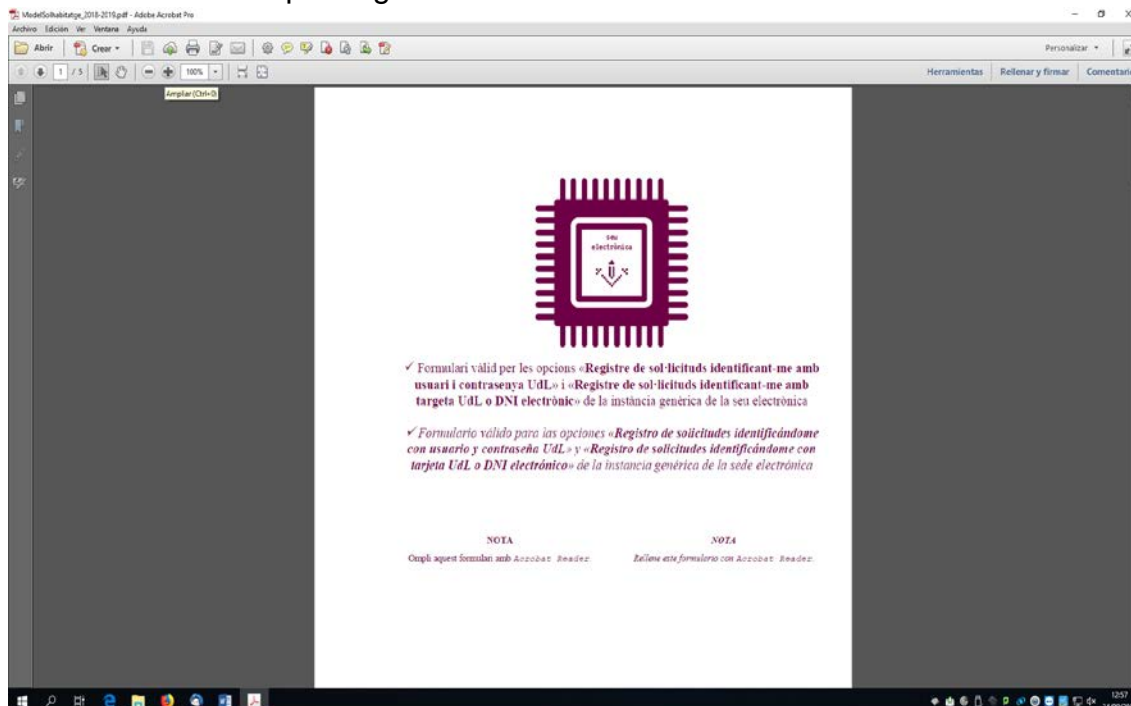
El termini de presentació de sol·licituds finalitzarà el 30 de juny del 2023.
(En funció de la disponibilitat pressupostària).

On s'ha de presentar la sol·licitud i la documentació

La sol·licitud la podreu realitzar a través de la **Plataforma del Banc de Santander** un cop s'obri el termini.



Veuràs el formulari pdf següent :



2.- Cal que vagis omplint tots els camps amb la informació que es demana amb l'adobe Reader, no amb els visors pdf dels navegadors (Chrome o Firefox) :



Universitat de Lleida
Vicerectorat d'Estudians
i Ocupabilitat

AJUTS A L'ESTUDI PER A ESTUDIANTS EN SITUACIONS D'EMERGÈNCIA , CURS 2023-2024

Sol·licitud

Annex 1

DADES PERSONALS DE L'ESTUDIANT

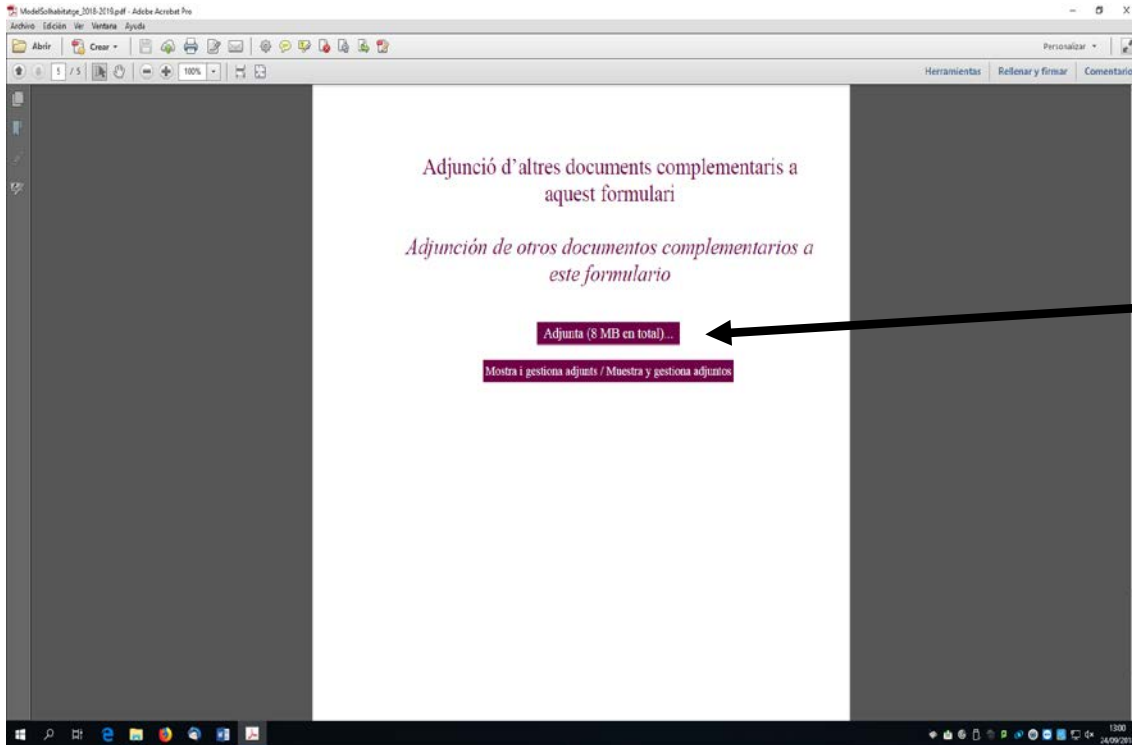
PRIMER COGNOM:	SEGON COGNOM:	NOM:
DNI - NIF PASSAPORT:		
MÒBIL:	ADREÇA ELECTRÒNICA NOTIFICACIÓ:	PERSONAL A EFECTES DE

DADES ACADÈMIQUES DE L'ESTUDIANT

La darrera pàgina conté un enllaç mitjançant el qual podràs adjuntar la documentació complementària.

Compte !! : els documents només poden tenir una capacitat de 8 MB en total

Com presentar una sol·licitud a la convocatòria ajuts a l'estudi per a situacions d'emergència

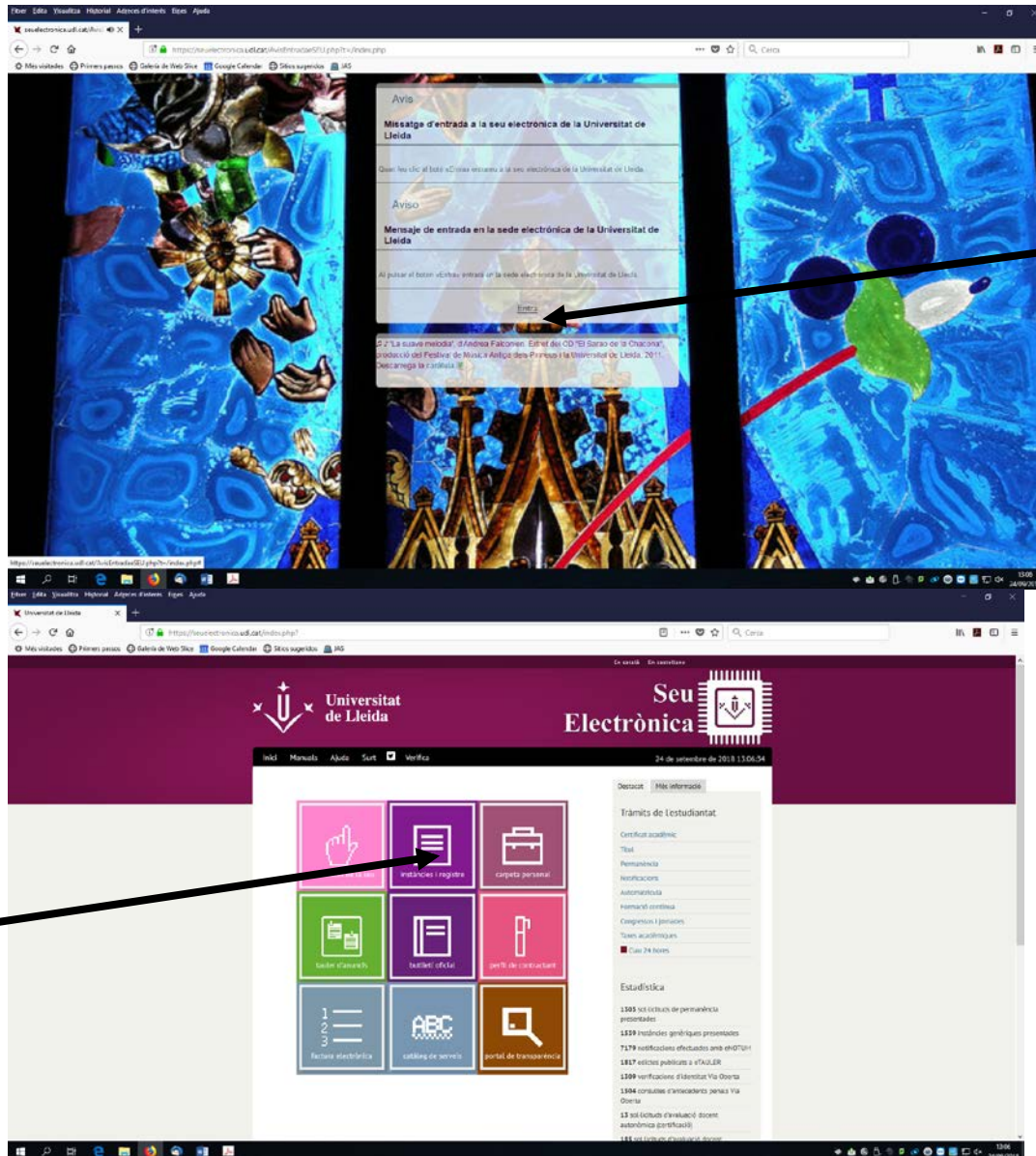


Guarda al teu escriptori aquest pdf omplert i que ja conté els adjunts.

3.- Connectat a la web de la UdL www.udl.cat i entra a la seu electrònica :

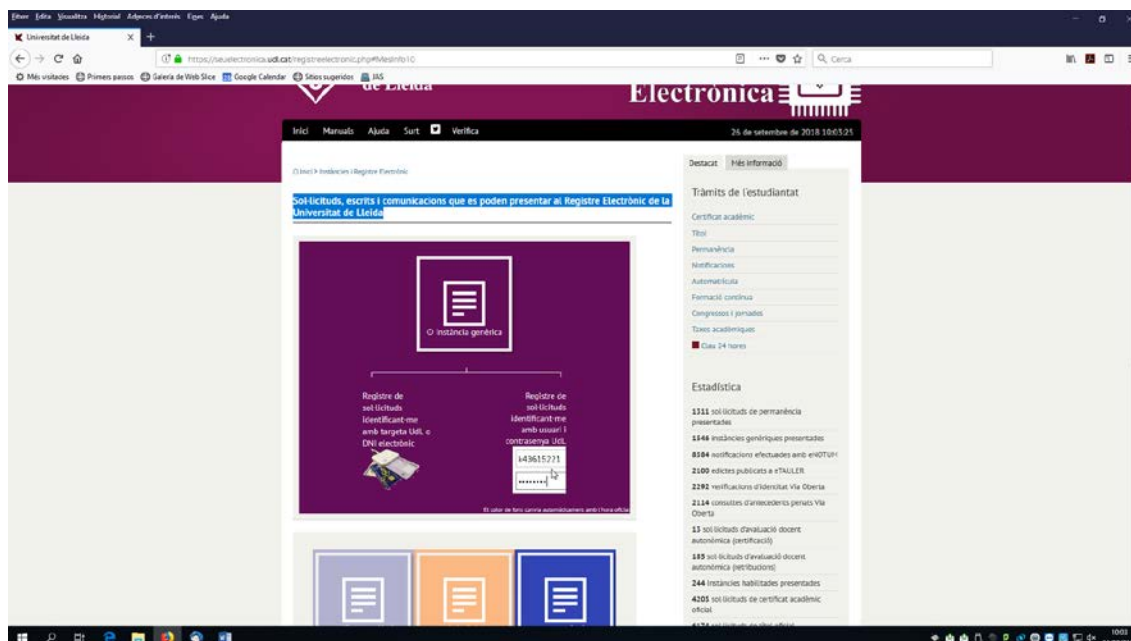


Com presentar una sol·licitud a la convocatòria ajuts a l'estudi per a situacions d'emergència

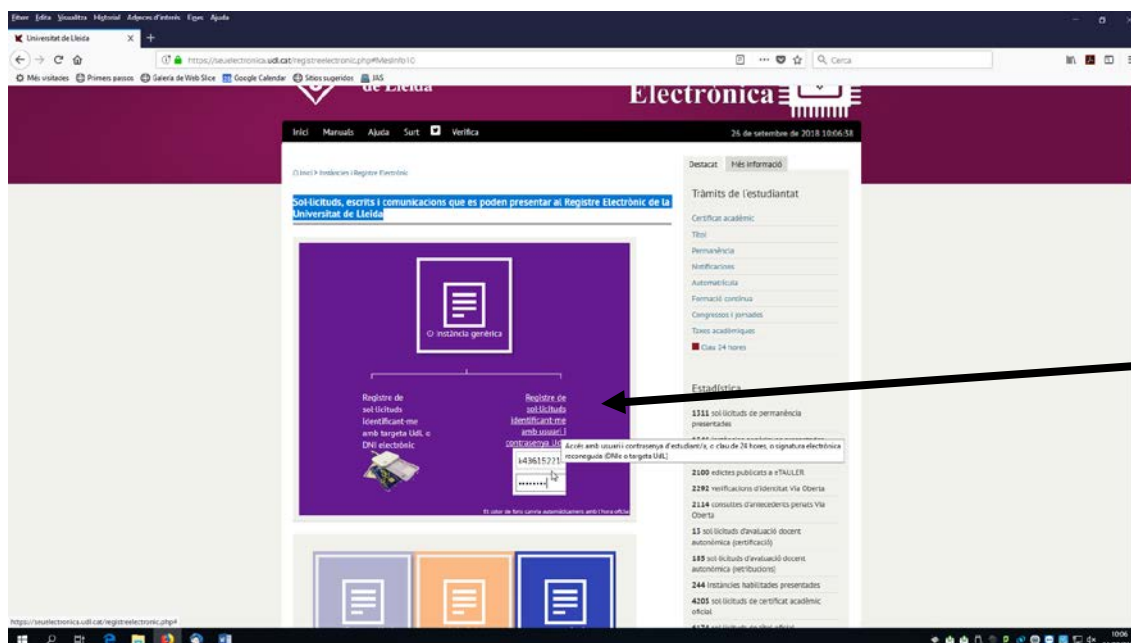


Instàncies i registre

Entra a Sol·licituds, escrits i comunicacions que es poden presentar al Registre Electrònic de la Universitat de Lleida

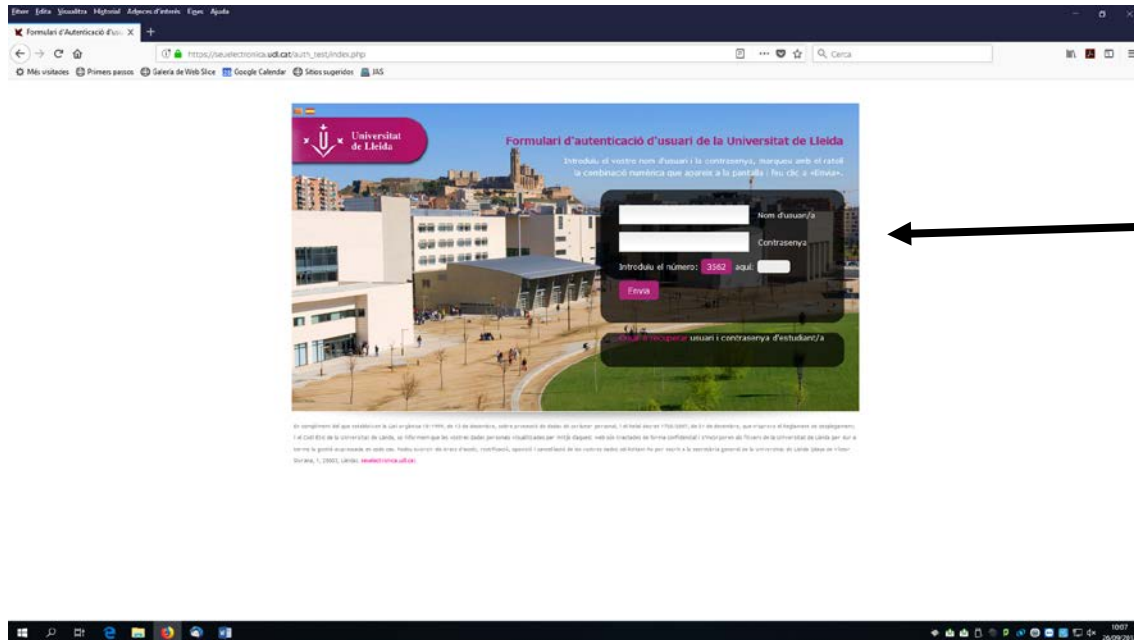


Tens dues opcions per a registrar electrònicament una sol·licitud, cap que **activis l'opció de la dreta** :

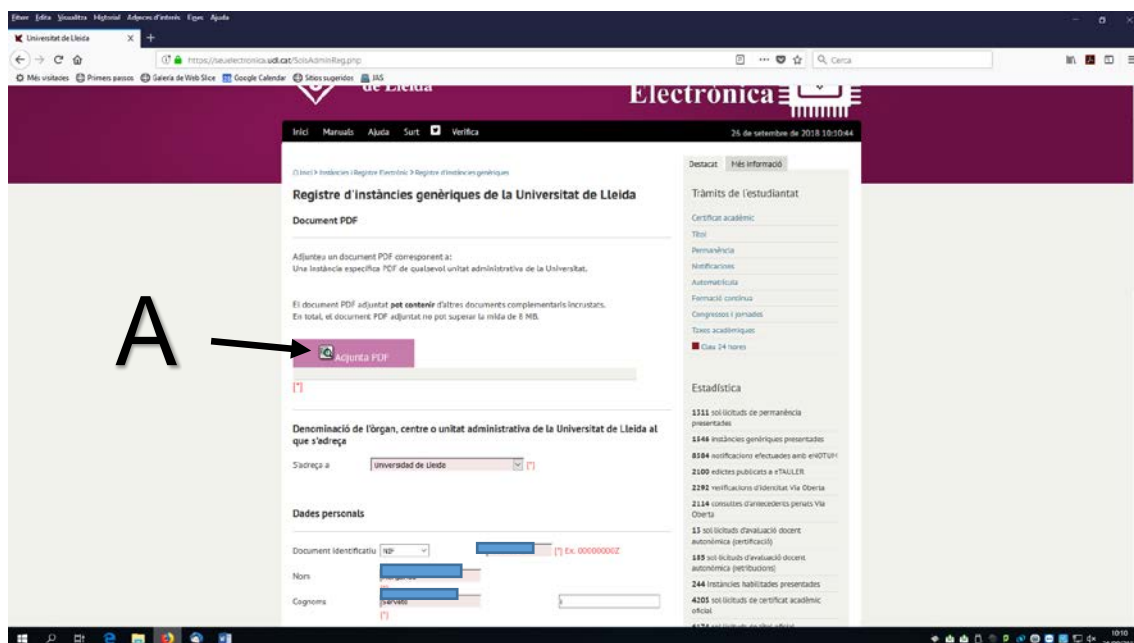


La propera pantalla et demanarà el teu login i el teu password de la UdL (recorda que és el mateix que utilitzes per entrar al mail d'alumnes, al campus virtual) .

Com presentar una sol·licitud a la convocatòria ajuts a l'estudi per a situacions d'emergència-

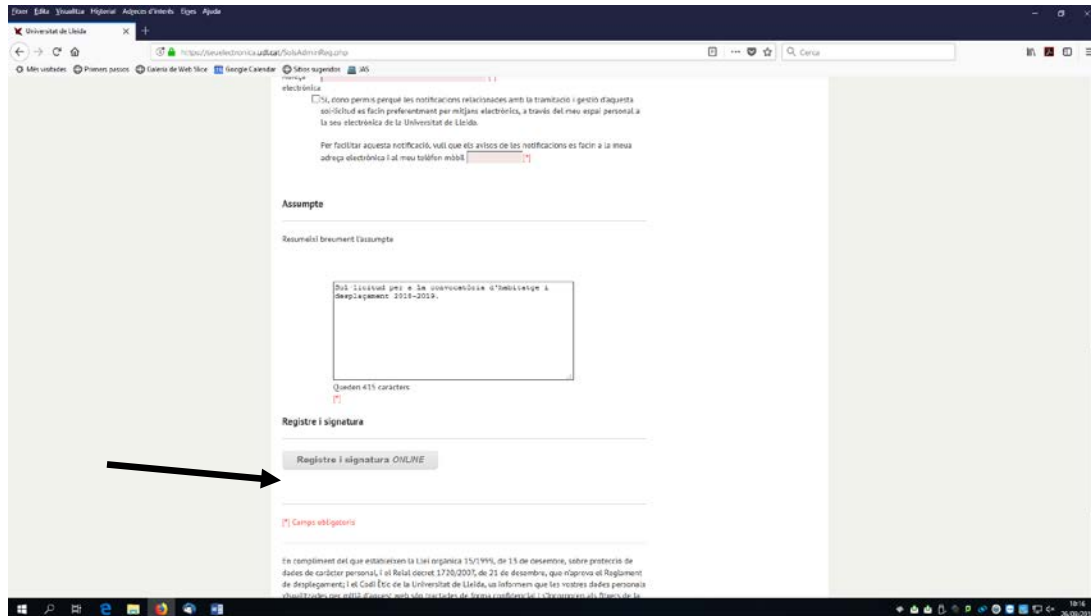


Un cop hagueu introduït el vostre login, password i els numèrics que us demanen anireu ja a la pantalla del registre per lliurar la vostra sol·licitud , és a dir el pdf que ja teniu preparat al vostre escriptori.

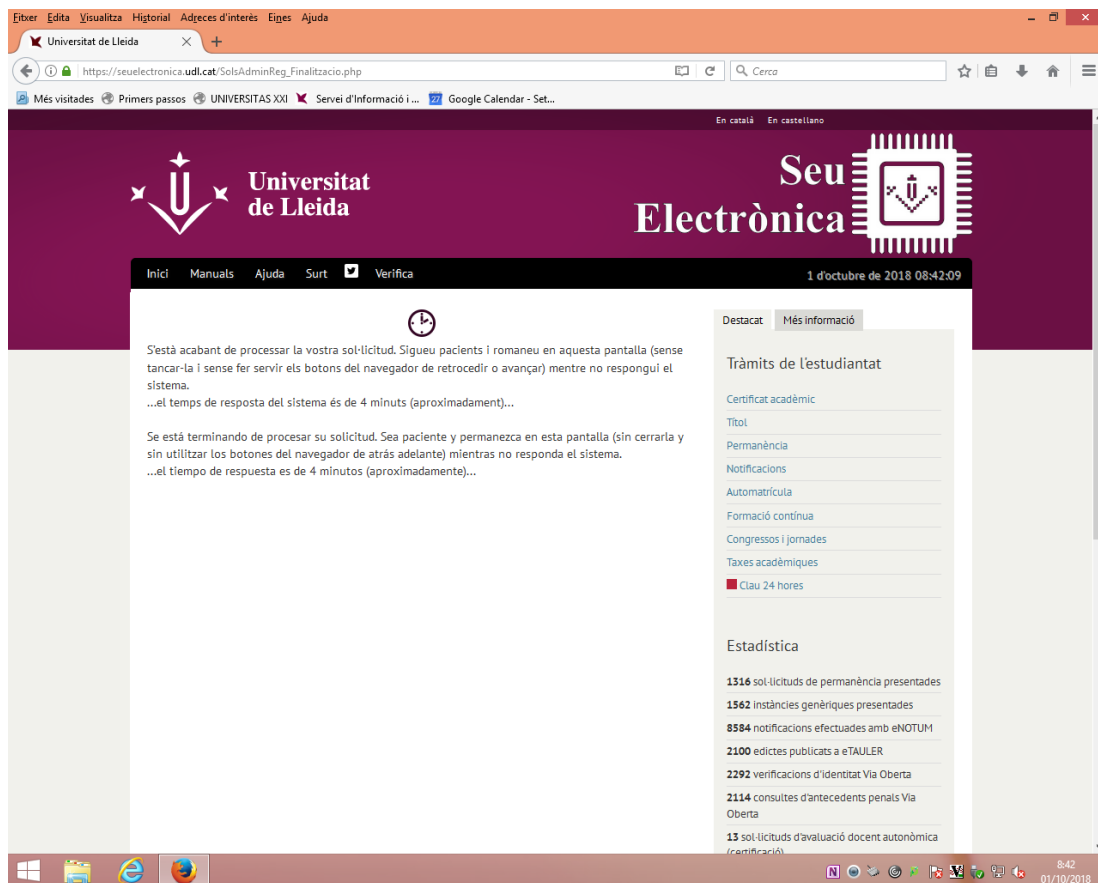


Adjunteu el pdf (A) i ompliu la resta del formulari amb les dades personals que us demanen.

Com presentar una sol·licitud a la convocatòria ajuts a l'estudi per a situacions d'emergència

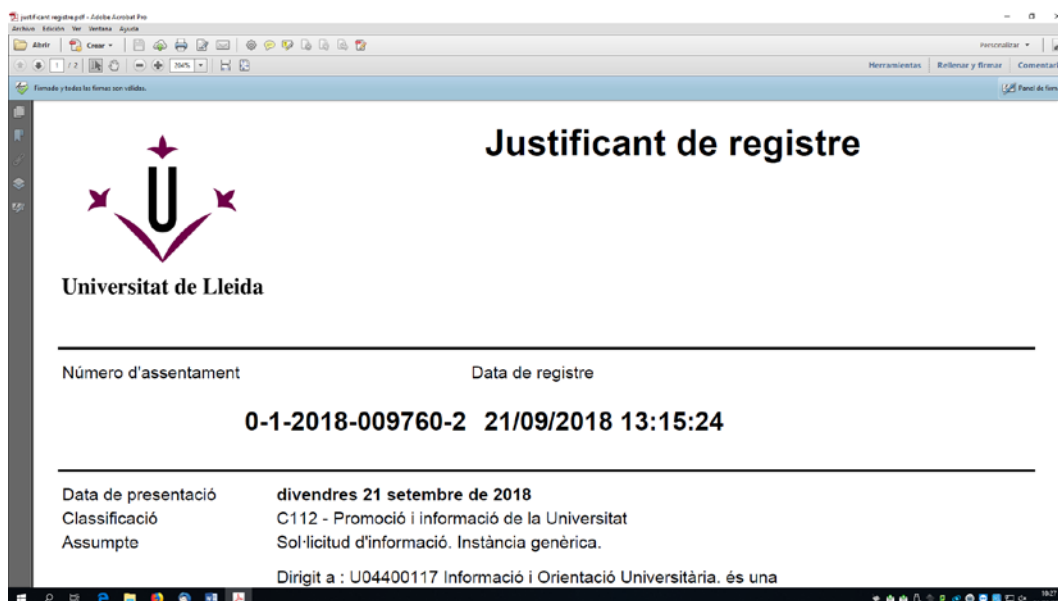


Un cop ho heu omplert, ja podeu registrar i signar.

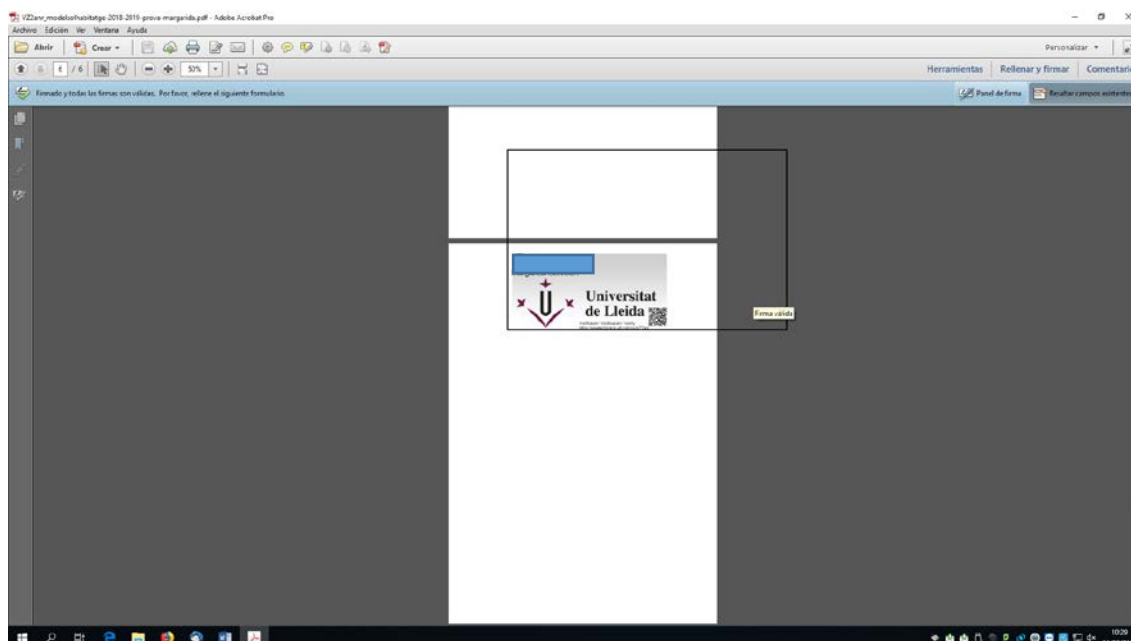


Com presentar una sol·licitud a la convocatòria ajuts a l'estudi per a situacions d'emergència

A continuació rebreu un justificant del vostre registre:



I tindreu la vostra sol·licitud signada al darrer full:



Us heu de guardar els documents : el justificant conforme heu lliurat la sol·licitud i el document de sol·licitud signat digitalment.

Enhorabona !!, ja heu registrat electrònicament el vostre document.

Per a qualsevol dubte , contacteu amb la unitat d'informació i orientació universitària : 973 003589 / 3315, al mail suportestudiants@udl.cat .

Com presentar una sol·licitud a la convocatòria ajuts a l'estudi per a situacions d'emergència