

PASSES A SEGUIR PER A PRESENTAR UNA INSTÀNCIA A TRAVÉS DEL REGISTRE ELECTRÒNIC DE LA UdL DE LA CONVOCATÒRIA DE BEQUES SALARI 2023-2024 .

Aquest procediment consta de 3 passes :

- 1.- Omplir el document de sol·licitud i annexar els documents que es demanen a la convocatòria .
- 2.- Emplenar-lo i guardar-lo.
- 3.- Registrar-lo a través del registre electrònic i rebre el justificant corresponent

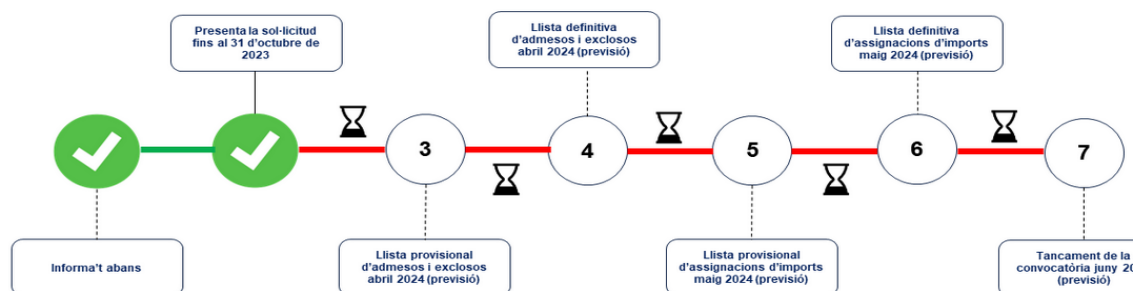
1.- Omplir la sol·licitud i annexar els documents que es demanen a la convocatòria .

Descarregar el formulari pdf amb **Acrobate Reader**. Pots descarregar el formularia de la web : <https://www.udl.cat/ca/serveis/seu/beques-salari/>

ModelNouBecaSalari2023_24

Convocatòria de beques-salari

CONVOCATÒRIA DE BEQUES-SALARI PER AL CURS 2023-2024 (termini tancat)



Què és

Aquesta convocatòria té com a objecte donar suport, mitjançant un ajut econòmic, a estudiants amb qualificacions excel·lents en els seus estudis previs de segon nivell d'excel·lència durant els estudis de grau.

Qui pot sol·licitar una beca-salari

Requisits acadèmics

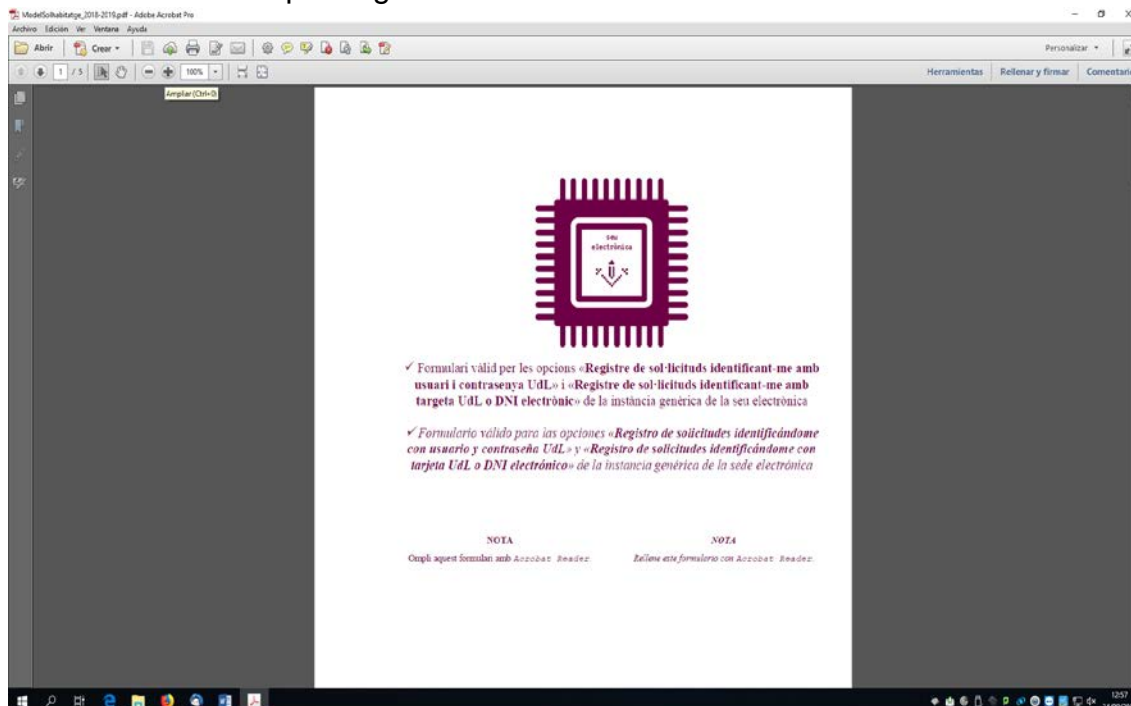
- Haver finalitzat estudis de secundària el curs 2022-2023 (batxillerat i cicles formatius de grau superior).
- Matricular-se d'un grau impartit per centres propis de la UdL, amb un mínim de 60 crèdits.
- Tenir una nota mitjana de l'expedient de batxillerat o cicles d'entre 9 i 10.

Requisits econòmics

Cal complir i acreditar un dels dos requisits:

- Tenir concedida la beca del Ministeri d'Educació i Formació Professional per al curs acadèmic 2023-2024.
- Disposar d'un tram 1 de renda familiar que permeti accedir a la beca Equitat de l'AGAUR (Agència de Gestió d'Ajuts Universitaris i de Recerca).

Veuràs el formulari pdf següent :

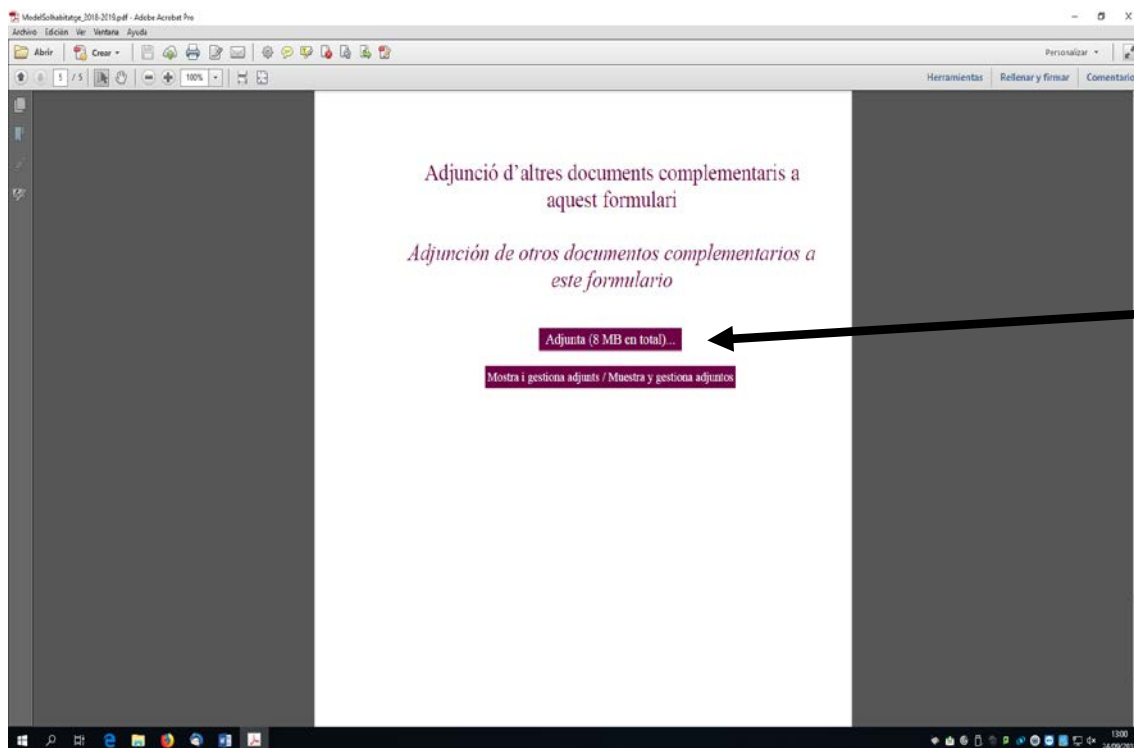


2.- Cal que vagis omplint tots els camps amb la informació que es demana amb l'adobe Reader, no amb els visors pdf dels navegadors (Chrome o Firefox) :

DNI	<input type="text"/>
Nom	<input type="text"/>
Primer Cognom	<input type="text"/>
Segon Cognom	<input type="text"/>
Correu electrònic a efectes de notificació	<input type="text"/>
Telèfon mòbil a efectes de notificació	<input type="text"/>
Convocatòria a la qual presentes aquesta instància (només convocatòries gestionades per la Unitat d'Informació i Orientació universitària	<input type="text" value="Beca salari"/>
Exposo:	<input type="text"/>

La darrera pàgina conté un enllaç mitjançant el qual podràs adjuntar la documentació complementària.

Compte !! : els documents només poden tenir una capacitat de 8 MB en total

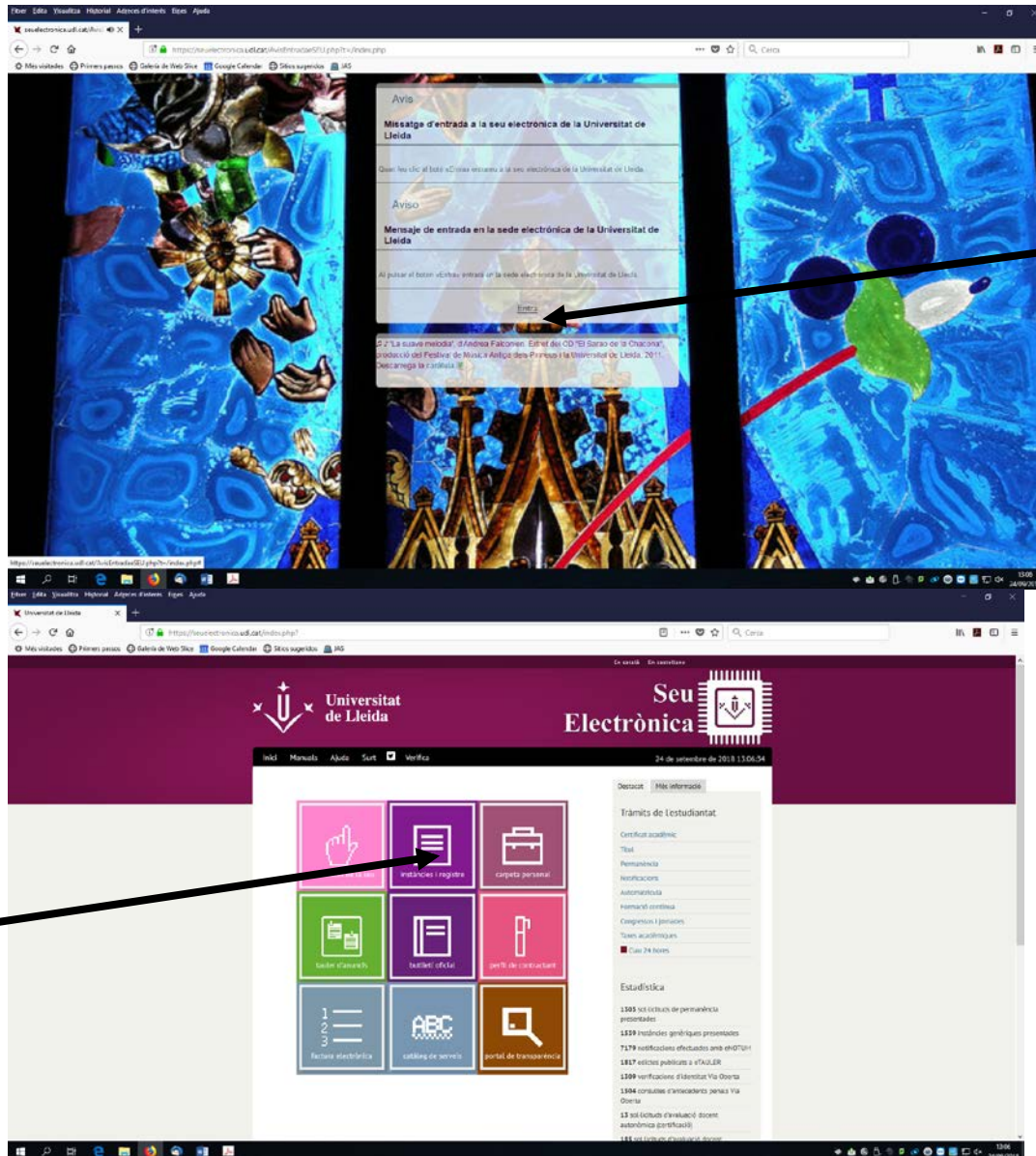


Guarda al teu escriptori aquest pdf omplert i que ja conté els adjunts.

3.- Connectat a la web de la UdL www.udl.cat i entra a la seu electrònica :

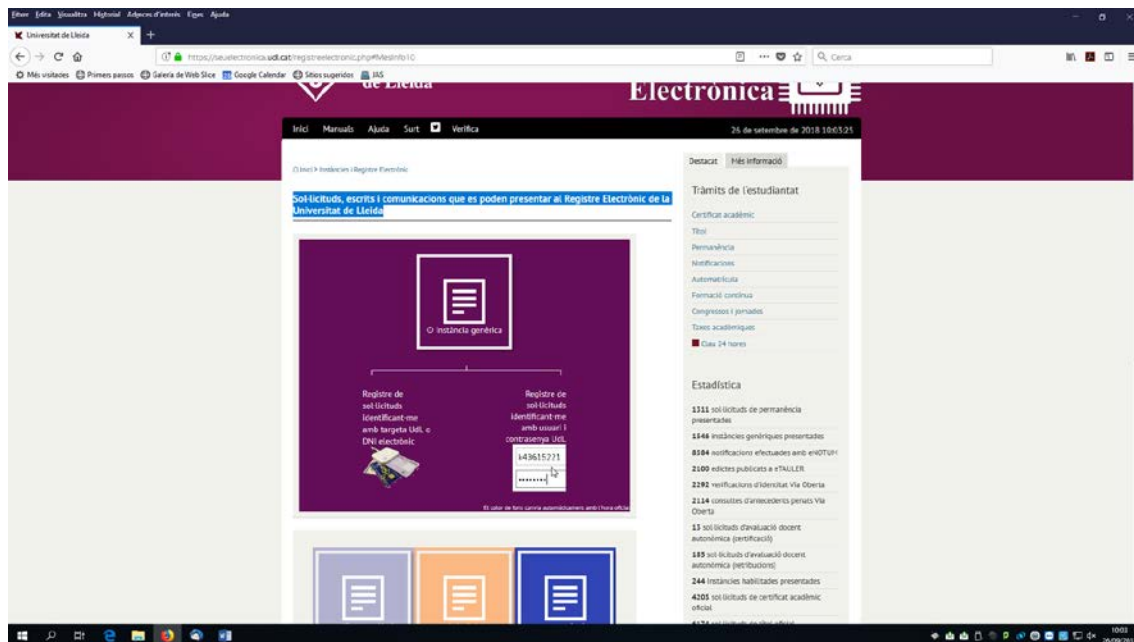


Com presentar una instancia genèrica a la convocatòria Beca Salari-

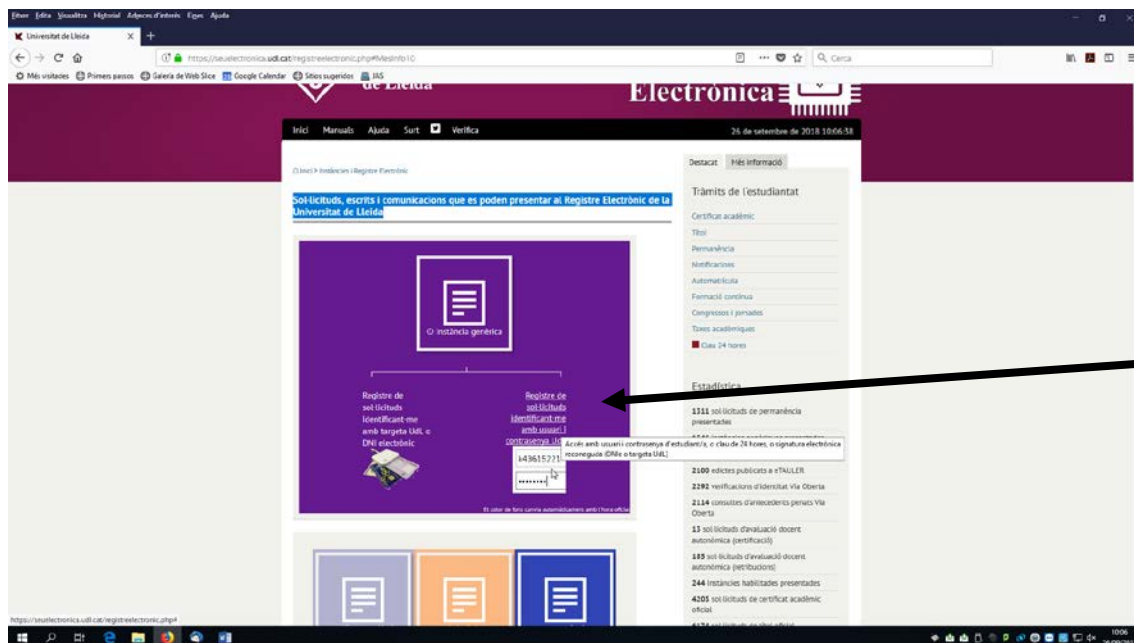


Instàncies i registre

Entra a Sol·licituds, escrits i comunicacions que es poden presentar al Registre Electrònic de la Universitat de Lleida

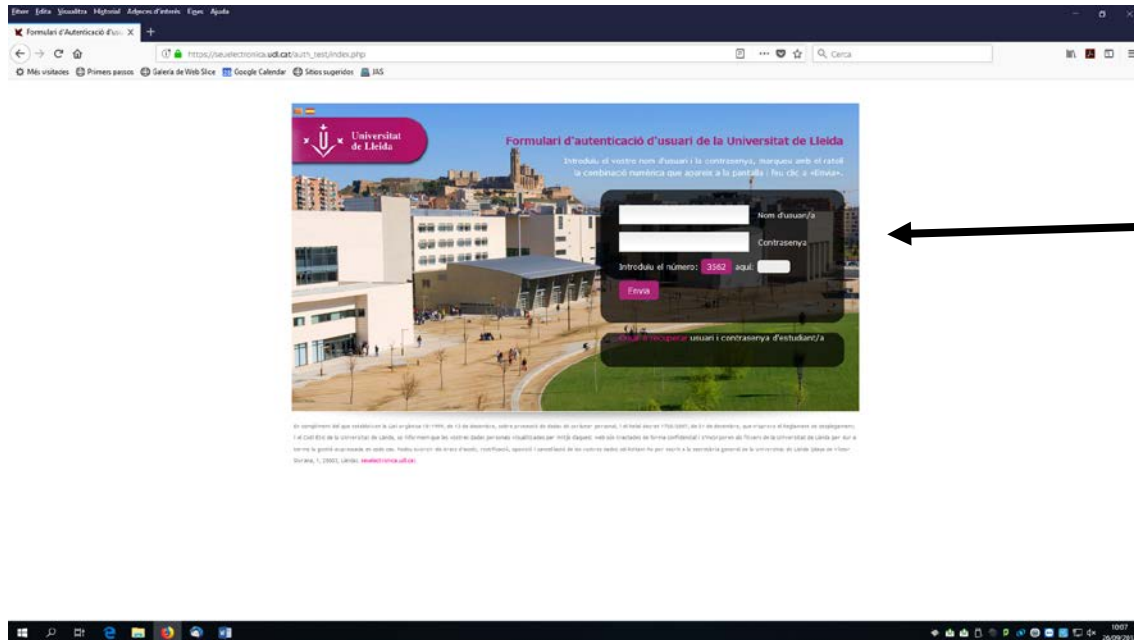


Tens dues opcions per a registrar electrònicament una sol·licitud, cap que **activis l'opció de la dreta** :

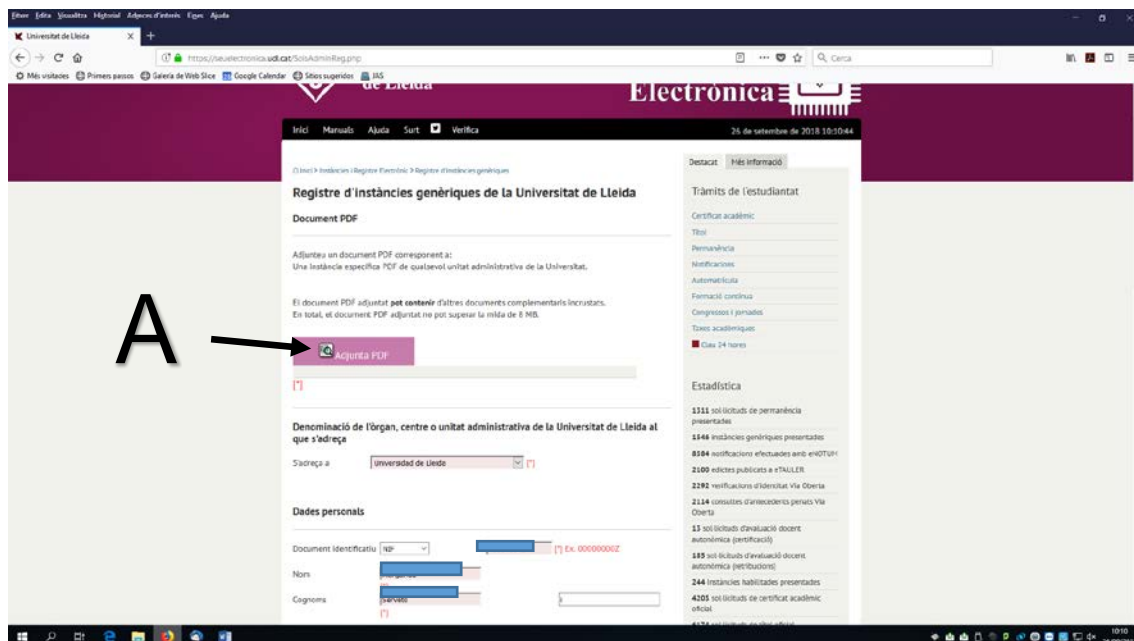


La propera pantalla et demanarà el teu login i el teu password de la UdL (recorda que és el mateix que utilitzes per entrar al mail d'alumnes, al campus virtual) .

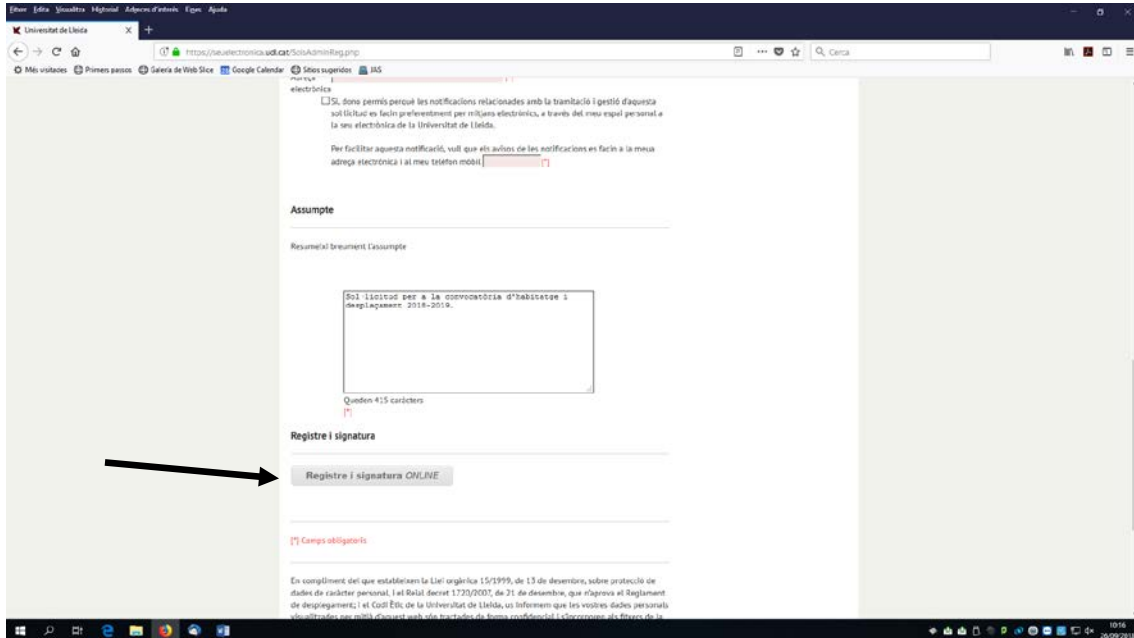
Com presentar una instancia genérica a la convocatòria Beca Salari-



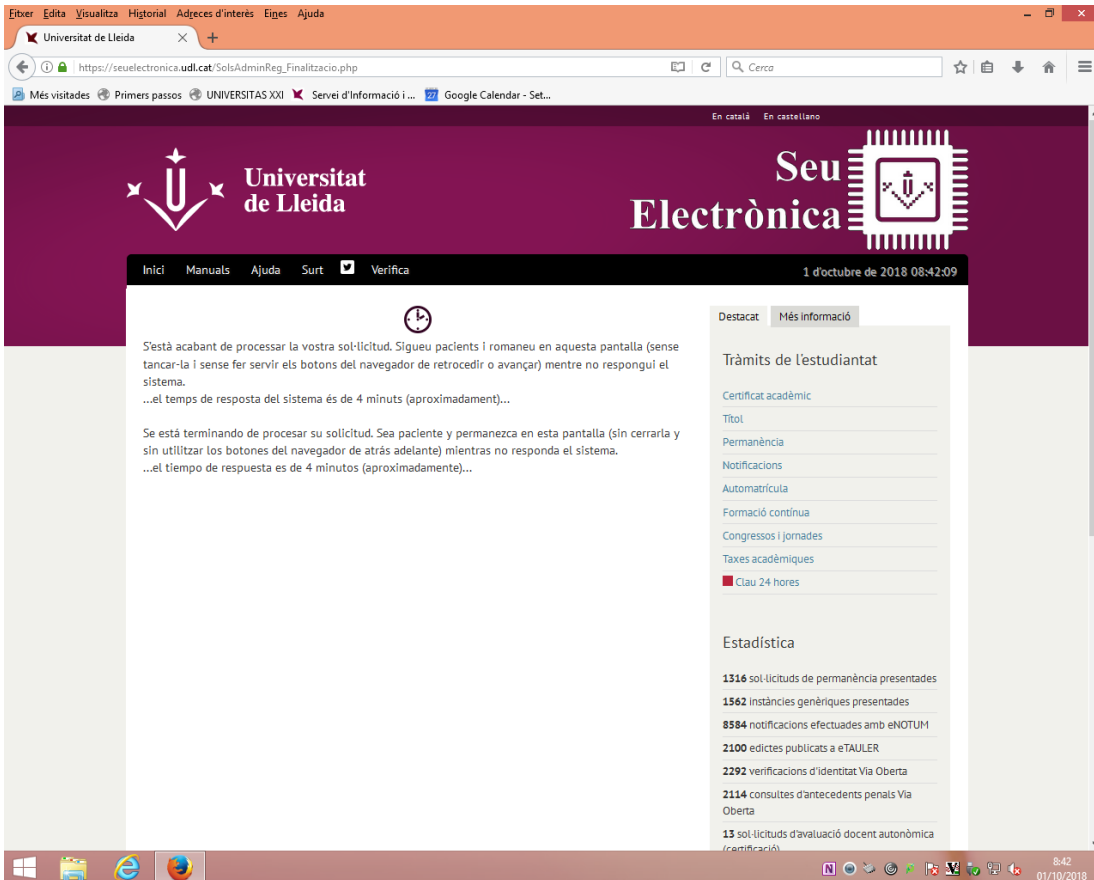
Un cop hagueu introduït el vostre login, password i els numèrics que us demanen anireu ja a la pantalla del registre per lliurar la vostra sol·licitud , és a dir el pdf que ja teniu preparat al vostre escriptori.



Adjunteu el pdf (A) i ompliu la resta del formulari amb les dades personals que us demanen.



Un cop ho heu omplert, ja podeu registrar i signar.



En català En castellano

Universitat de Lleida **Seu Electrònica**

Inici Manuals Ajuda Surt Verifica 1 d'octubre de 2018 08:42:09

S'està acabant de processar la vostra sol·licitud. Sigueu pacients i romaneu en aquesta pantalla (sense tancar-la i sense fer servir els botons del navegador de retrocedir o avançar) mentre no respongui el sistema.
...el temps de resposta del sistema és de 4 minuts (aproximadament)...

Se está terminando de procesar su solicitud. Sea paciente y permanezca en esta pantalla (sin cerrarla y sin utilizar los botones del navegador de atrás adelante) mientras no responda el sistema.
...el tiempo de respuesta es de 4 minutos (aproximadamente)...

Destacat **Més informació**

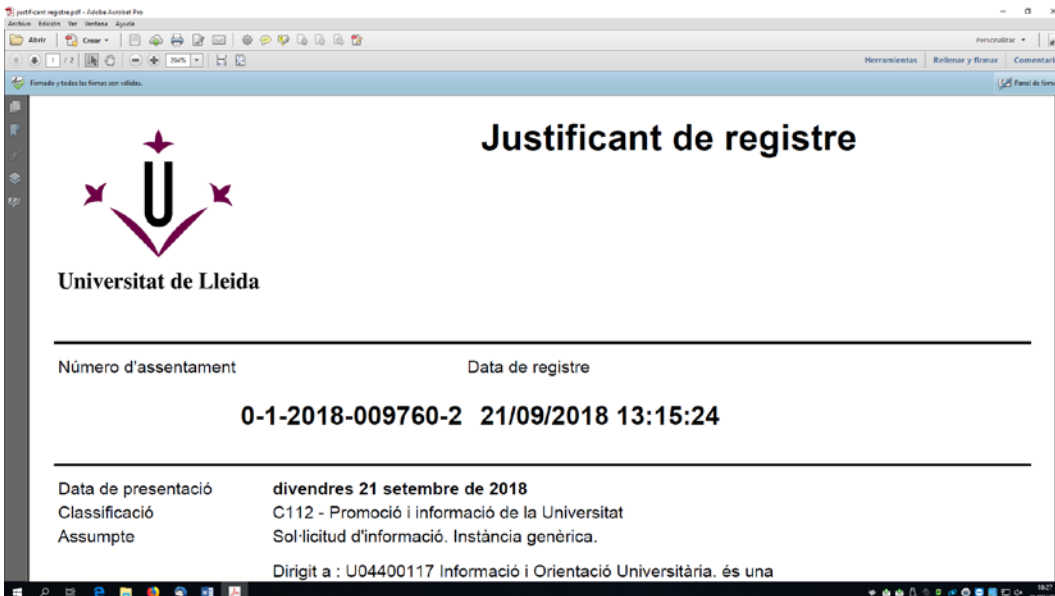
Tràmits de l'estudiantat

- Certificat acadèmic
- Títol
- Permanència
- Notificacions
- Automatrícula
- Formació contínua
- Congressos i jornades
- Taxes acadèmiques
- Claui 24 hores

Estadística

- 1316 sol·licituds de permanència presentades
- 1562 Instàncies genèriques presentades
- 8584 notificacions efectuades amb eNOTUM
- 2100 edictes publicats a eTAULER
- 2292 verificacions d'identitat Via Oberta
- 2114 consultes d'antecedents penals Via Oberta
- 13 sol·licituds d'avaluació docent autònoma (certificació)

A continuació rebreu un justificant del vostre registre:



Justificant de registre

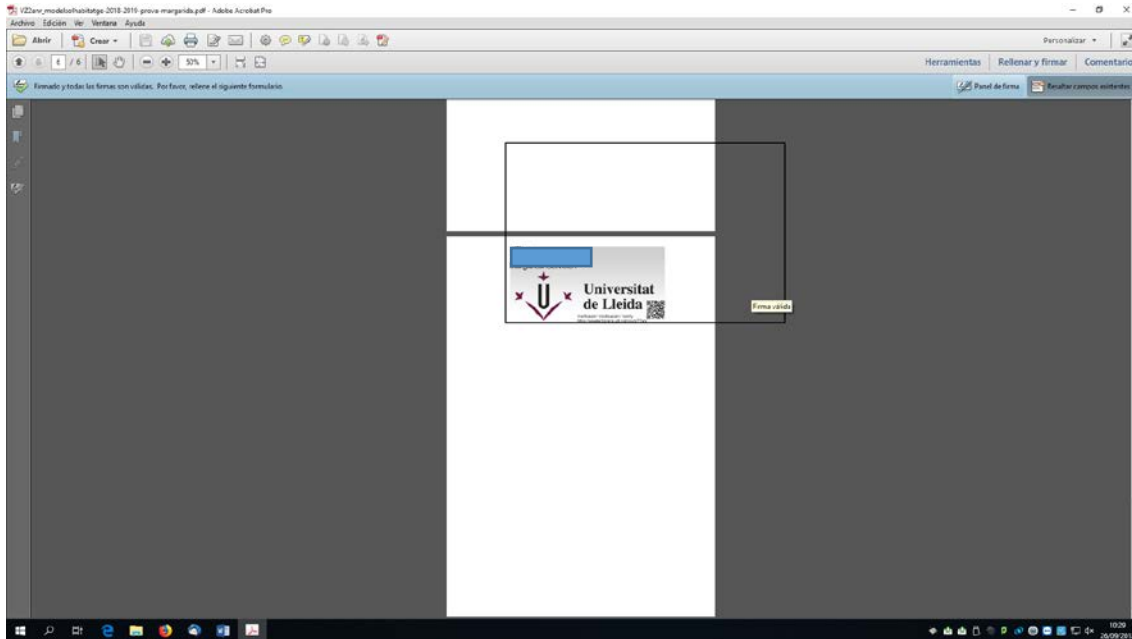
Universitat de Lleida

Número d'assentament: **0-1-2018-009760-2** Data de registre: **21/09/2018 13:15:24**

Data de presentació: **divendres 21 setembre de 2018**
 Classificació: **C112 - Promoció i informació de la Universitat**
 Assumpte: **Sol·licitud d'informació. Instància genèrica.**

Dirigit a : U04400117 Informació i Orientació Universitària. és una

I tindreu la vostra sol·licitud signada al darrer full:



Us heu de guardar els documents : el justificant conforme heu lliurat la sol·licitud i el document de sol·licitud signat digitalment.

Enhorabona !!, ja heu registrat electrònicament el vostre document.

Per a qualsevol dubte , contacteu amb la unitat d'informació i orientació universitària : 973 003589 / 3315, al mail suportestudiants@udl.cat .