

Títol del projecte: Fes doble cara!!

Resum del projecte: Una de les formes més efectives de reduir el consum de paper és utilitzar les dues cares de cada fulla. Així, els documents ocupen i pesen menys i són més còmodes de grapar i de transportar. Hi ha moltes persones que imprimeixen o fotocopien només en una cara, i la part del darrere del paper no es té en compte, i suposa un malbaratament de paper. Per això, es proposa que a les fotocopiadores de la UDL hi hagi informació amb les instruccions per fotocopiar a doble cara. Es tracta d'una senzilla eina de la fotocopiadora, que tan sols és prémer un botó, i que molts estudiants desconeixen, i per tant, no utilitzen.

Aquest document amb les instruccions, està a l'Annex d'aquest treball, i es tracta de penjar-lo a les fotocopiadores de totes les facultats de la UDL, que es troben a la biblioteca de cada facultat.

Desenvolupament del projecte: Objectius, mitjans necessaris, fases, actuacions...

Objectius:

- Sensibilitzar a la comunitat universitària, de la importància de l'estalvi de paper.
- Disminuir la despesa de paper
- Estalviar diners (a la llarga), degut a l'estalvi de paper
- Donar a conèixer una funció molt important i útil de les fotocopiadores de la universitat.
- Protegir el medi ambient

Mitjans necessaris:

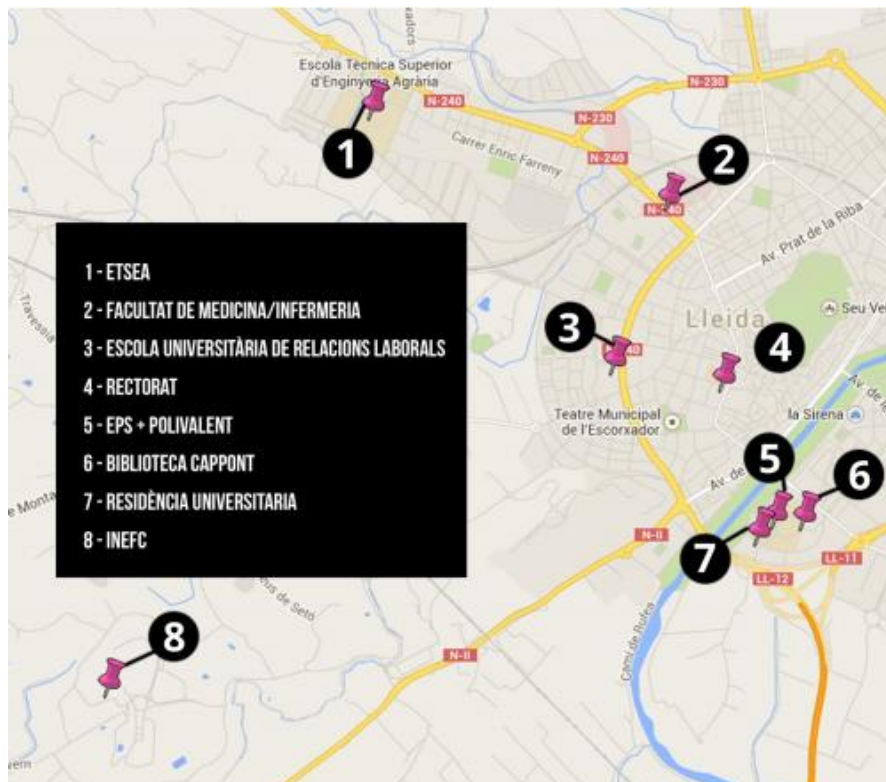
El preu invertit en aquest projecte és gairebé nul, ja que només consisteix en la impressió d'un document, d'una pàgina, per cada fotocopiadora disponible en cada facultat de la UDL. Totes les impressores/fotocopiadores són les mateixes, per tant, el mateix document serà útil.

Fases i actuació:

Posar-se en contacte en el responsable de cada biblioteca de la corresponent facultat, explicar-li el projecte, i que imprimeixi el document, que se li facilitarà.

Col·locació d'aquest document, que és un paper dinA4, a prop de la fotocopiadora, i que sigui visible pels usuaris d'aquesta.

A continuació es mostra els campus de la universitat, els diferents campus de la universitat, en els quals s'hauria de dur a terme el projecte, contactant amb els responsables de la biblioteca de cada facultat.



Impacte ambiental

Aquest projecte té un gran impacte ambiental positiu, ja que representa una reducció en el consum de paper. Gran part del paper està fet a base de fusta, i la producció paperera representa una part dels arbres tallats, per tant, a gran escala, suposa una reducció en la tala d'arbres.

No influeix negativament en cap aspecte ambiental

Beneficis socials i conseqüències

Aquest projecte ofereix molts avantatges a nivell social, ja que estem cuidant el medi ambient en el que vivim. El fet de conscienciar i sensibilitzar als usuaris, significa un gran procés, ja que quan una persona és conscient dels beneficis d'una acció que ajudi al medi ambient, les pot aplicar al seu dia a dia, i ser partidari d'un món més sostenible.

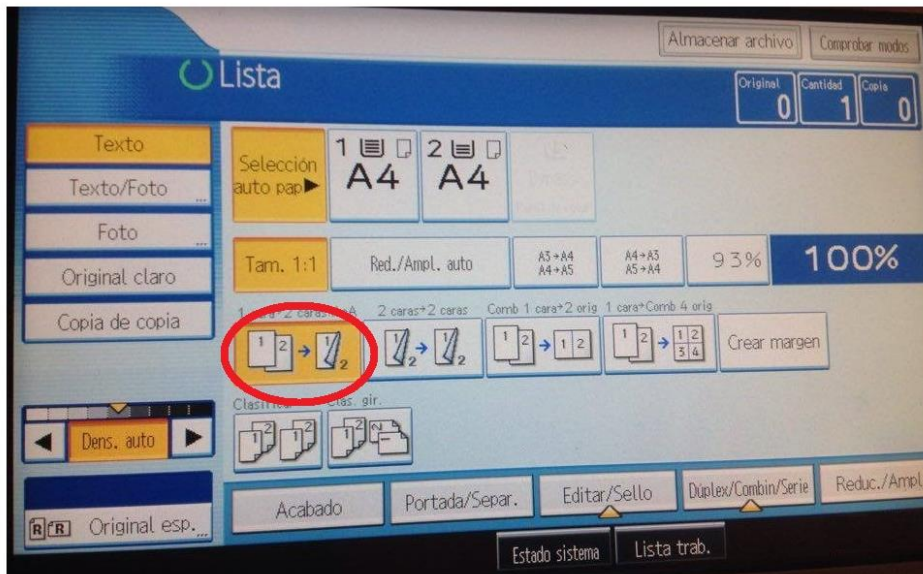
Proposta de viabilitat tècnica i econòmica

En quant a viabilitat econòmica, és totalment viable, ja que el cost és gairebé nul, i l'únic que s'ha d'invertir en el projecte és la impressió d'un document d'una pàgina per cada impressora/fotocopiadora. A nivell tècnic, com s'ha dit, es necessitaria l'ajuda del/s responsable/s de cada biblioteca.


Si has de fotocopiar, utilitza la DOBLE CARA!

Instruccions: Insertar monedes / carnet UdL

Seleccionar el botó que apareix en la següent fotografia:



Posar el paper a fotocopiar tal i com es veu a la imatge, i prémer el botó verd. Girar el paper (el que serà la doble cara) i tornar a prémer el botó.



A continuació, sortirà el paper per la part de sota de la impressora.

MOLTES GRÀCIES.